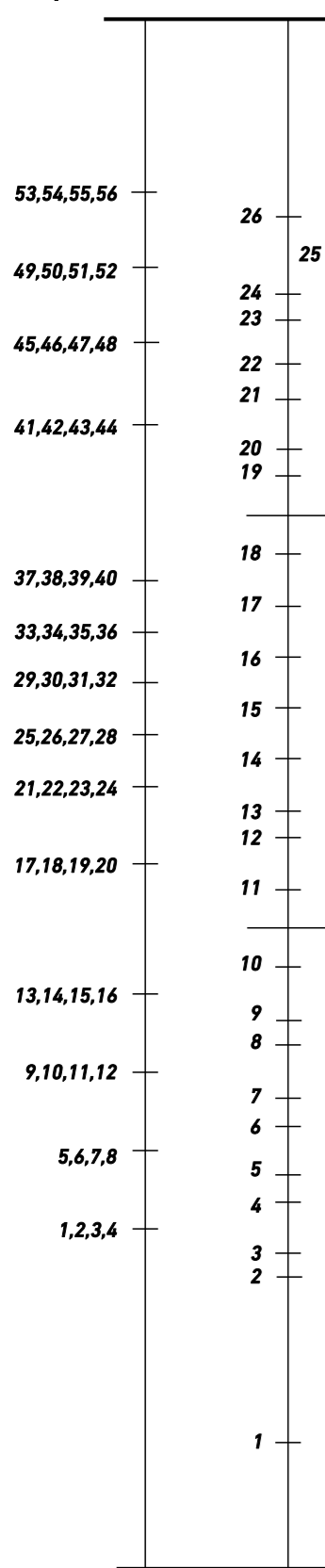


ponthúzók kézi húzók



**Kézi húzók:**  
hossz 1-14 sz.  
14-26 sz.  
terhelhetőség  
mozgástartomány

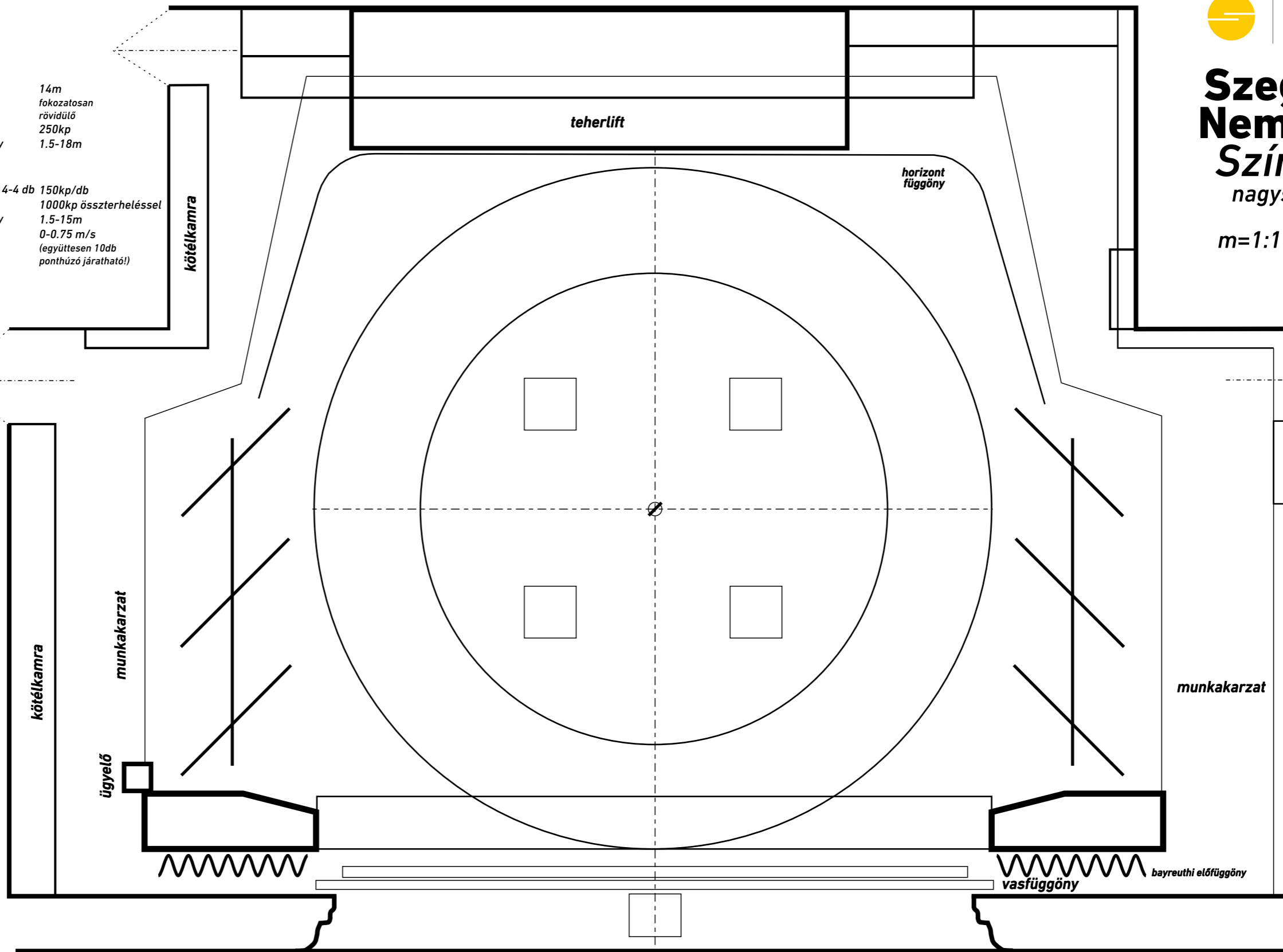
14m  
fokozatosan  
rövidülő  
250kp  
1.5-18m

**Ponthúzók:**  
14 sor, soronként 4-4 db  
terhelhetőség  
mozgástartomány  
sebesség

150kp/db  
1000kp összerheléssel  
1.5-15m  
0-0.75 m/s  
(együttesen 10db  
ponthúzó járatható!)

II. világítási tartó

I. világítási tartó



6m

**Személyi süllyedők**  
beállítás az alsószínpadi  
szerkezet függvényében  
mozgástartomány  
terhelhetőség  
süllyedő gépezet száma

0-2.50m  
200kp  
2db

**Horizonttartó (lábak)**  
mozgástartomány  
terhelhetőség

1.5-17m  
400kp

**Világítási híd**  
mozgástartomány  
terhelhetőség

1.5-10m  
1000kp  
(színpadnyílás  
lezárás)

**Előszínpadi  
díszletemelő**  
mozgástartomány  
terhelhetőség

1.5-12m  
200kp

**Világítási tartók**  
mozgástartomány  
terhelhetőség

0.5-16m  
300kp

**Forgószínpad**

tárcsa átmérő 9m  
gyűrű átmérő 13m  
terhelhetőség 200kp/nm összerh.  
max. 20000kp  
(a tárcsa és a  
gyűrű együtt és  
külön is járható)

**Panoráma tartók (lábak)**

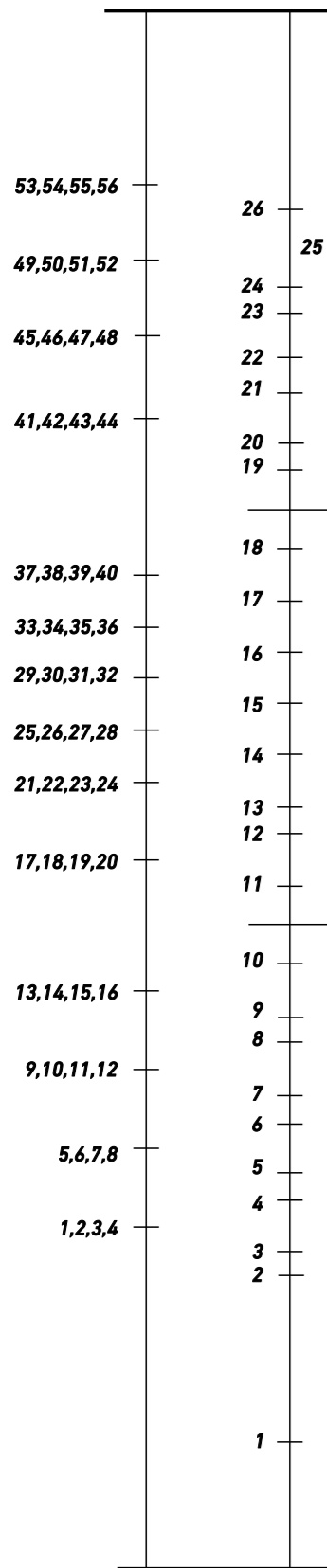
mozgástartomány 1.5-18m  
terhelhetőség 3x80kp oldalanként

Zsinórpadlás magasság (taposórács) + 20.30m  
Munkakarzat szintje + 8.64m

Teherlift-hajtómű szint + 11.52m  
Ajtónyílások magassága + 14.67m  
Zenekari árok 2 részben mozgatható + 5.95m  
mozgástartomány 0-2.55m

Előfüggöny típusa: Bayreuthi

ponthúzók kézi húzó



**Kézi húzó:**  
hossz 1-14 sz.  
14-26 sz.  
terhelhetőség  
mozgástartomány

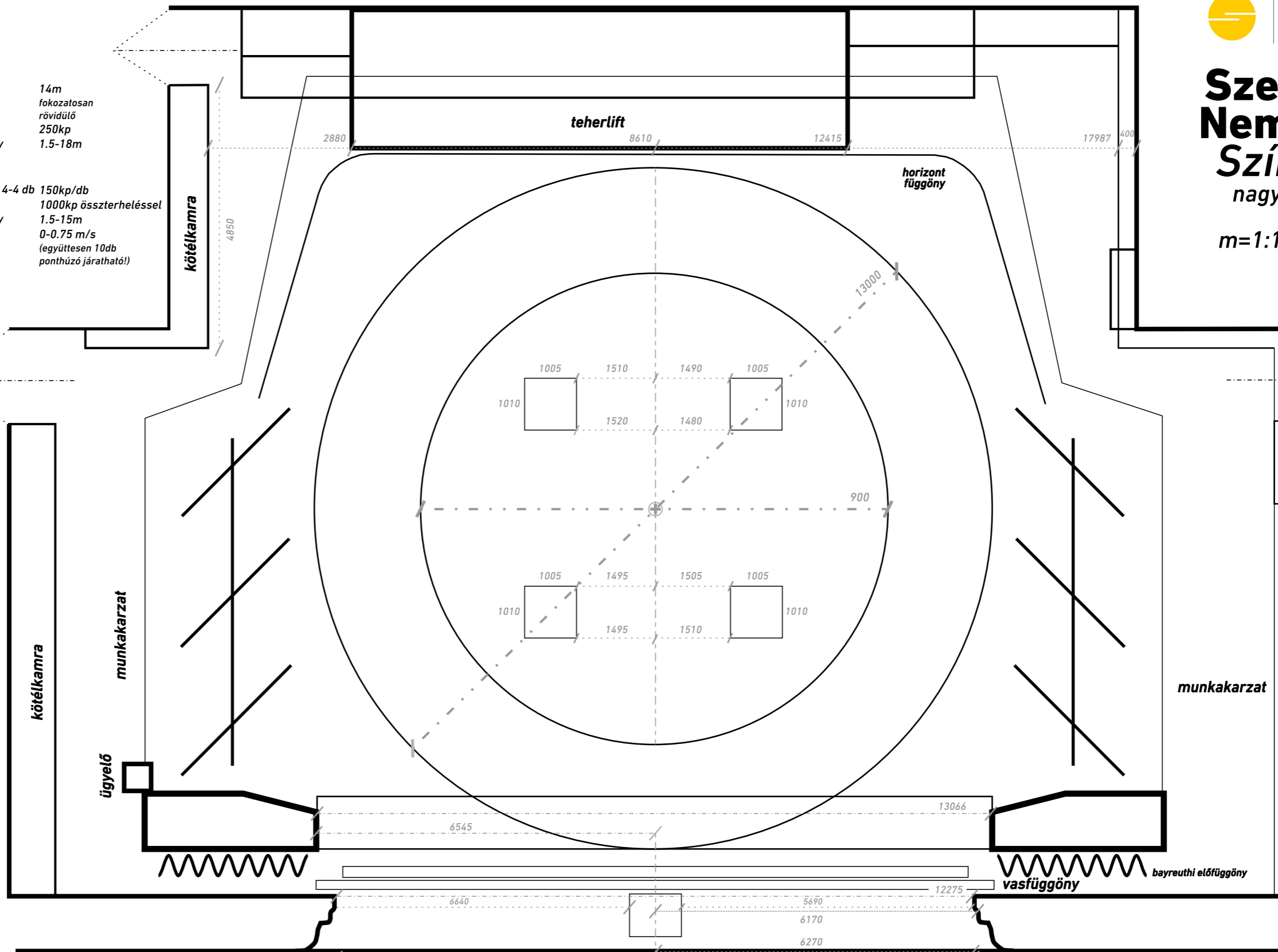
14m fokozatosan rövidülő  
250kp  
1.5-18m

**Ponthúzó:**  
14 sor, soronként 4-4 db  
terhelhetőség  
mozgástartomány  
sebesség

150kp/db  
1000kp összerheléssel  
1.5-15m  
0-0.75 m/s  
(együttesen 10db  
ponthúzó járatható!)

II. világtási tartó

I. világtási tartó



6m

**Személyi süllyedők**  
beállítás az alsószínpadi szerkezet függvényében  
mozgástartomány  
terhelhetőség  
süllyedő gépezet száma

0-2.50m  
200kp  
2db

**Horizonttartó (lábak)**  
mozgástartomány  
terhelhetőség

1.5-17m  
400kp

**Világtási híd**  
mozgástartomány  
terhelhetőség

1.5-10m  
1000kp  
(színpadnyílás lezárás)

**Előszínpadi díszletemelő**  
mozgástartomány  
terhelhetőség

1.5-12m  
200kp

**Világtási tartók**  
mozgástartomány  
terhelhetőség

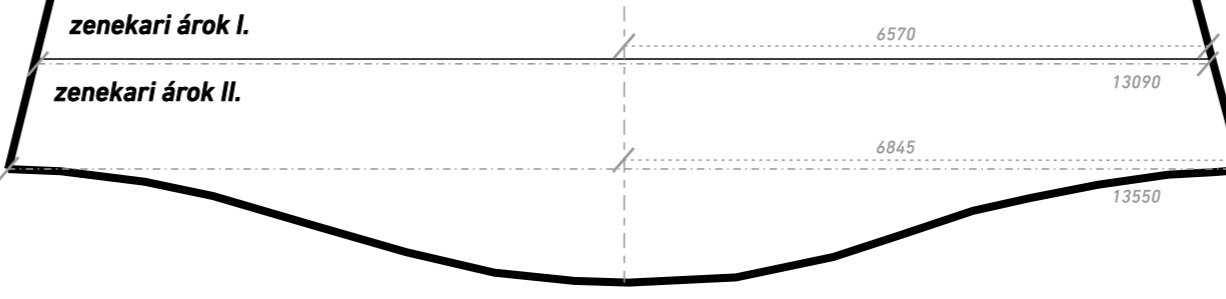
0.5-16m  
300kp

**Forgószínpad**  
tárcsa átmérő  
gyűrű átmérő  
terhelhetőség

9m  
13m  
200kp/nm összerh.  
max. 20000kp  
(a tárcsa és a gyűrű együtt és külön is járható)

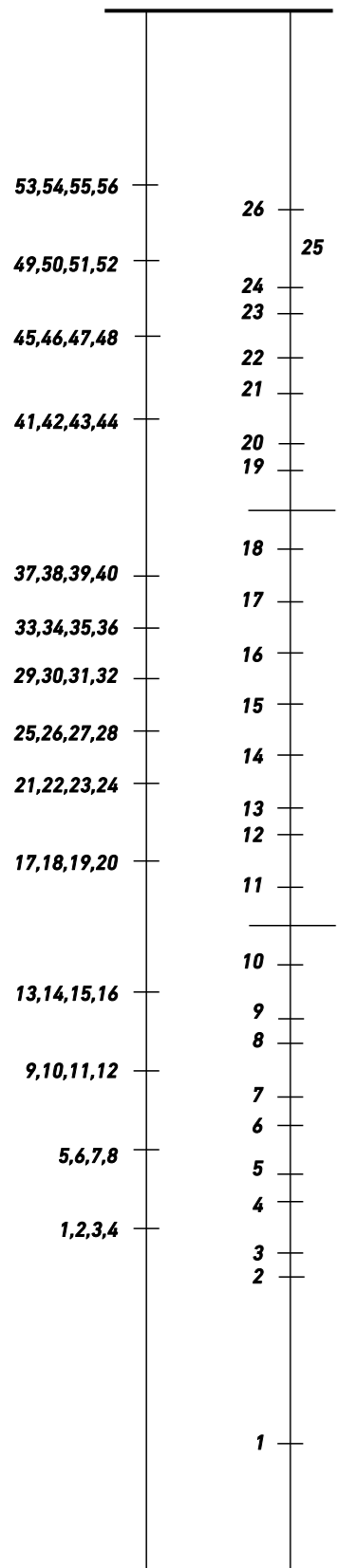
**Panoráma tartók (lábak)**  
mozgástartomány  
terhelhetőség

1.5-18m  
3x80kp oldalanként



Zsinórpadlás magasság (taposórács) + 20.30m  
Munkakarzat szintje + 8.64m  
+ 11.52m  
+ 14.67m  
Teherlift-hajtómű szint + 5.95m  
Ajtónyílások magassága 2.40m  
Zenekari árok 2 részben mozgatható  
mozgástartomány 0-2.55m  
Előfüggöny típusa: Bayreuthi

ponthúzók kézi húzók



**Kézi húzók:**  
hossz 1-14 sz.  
14-26 sz.  
terhelhetőség  
mozgástartomány

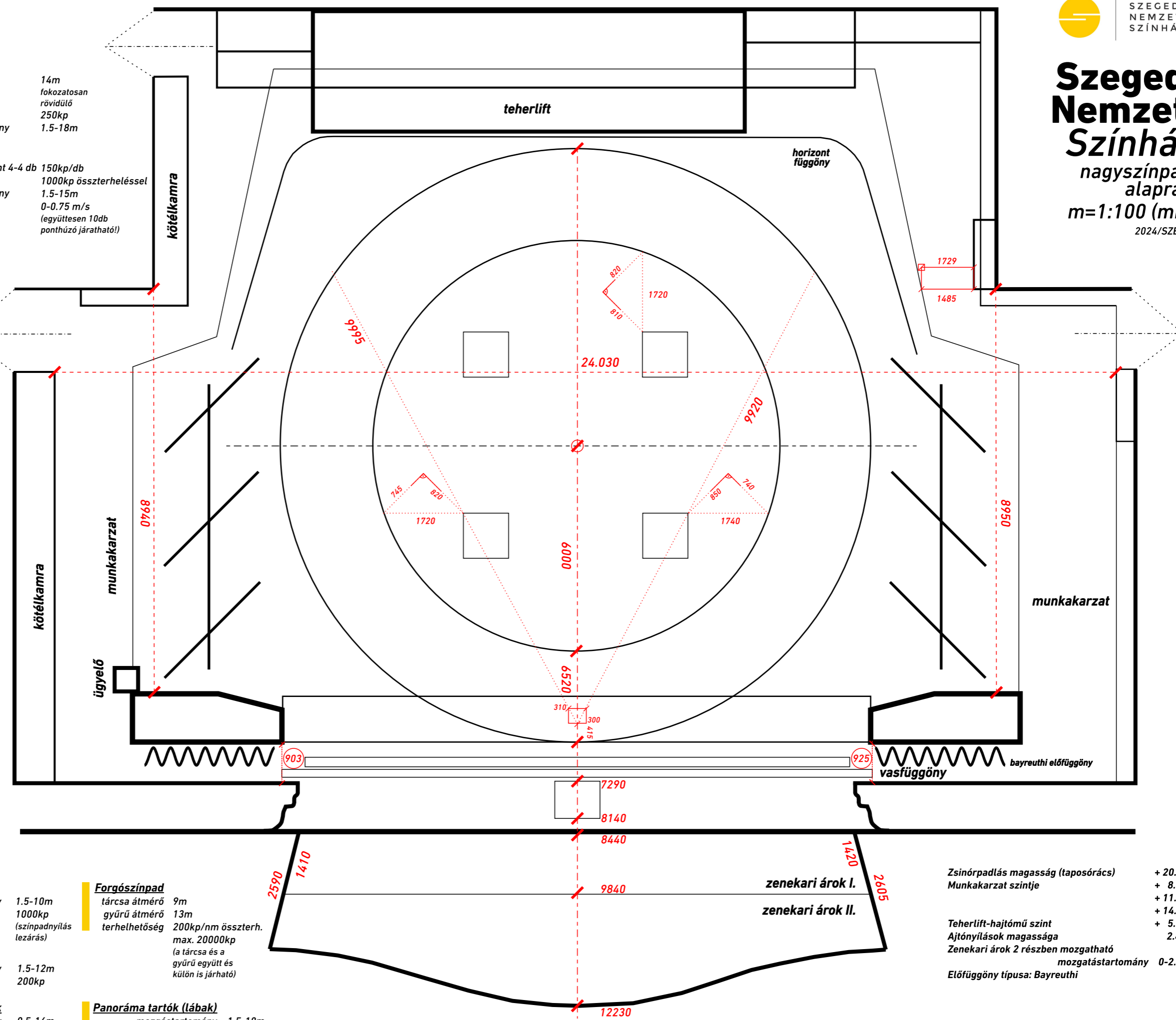
14m  
fokozatosan  
rövidülő  
250kp  
1.5-18m

**Ponthúzók:**  
14 sor, soronként 4-4 db  
terhelhetőség  
mozgástartomány  
sebesség

150kp/db  
1000kp összerheléssel  
1.5-15m  
0-0.75 m/s  
(együttesen 10db  
ponthúzó járatható!)

II. világítási tartó

I. világítási tartó



SZEGEDI  
NEMZETI  
SZÍNHÁZ

# Szegedi Nemzeti Színház

nagyszínpadi alaprajz  
m=1:100 (mm)  
2024/SZEGED

**Személyi süllyedők**  
beállítás az alsószínpadi szerkezet függvényében  
mozgástartomány  
terhelhetőség  
süllyedő gépezet száma

0-2.50m  
200kp  
2db

**Horizonttartó (lábak)**  
mozgástartomány  
terhelhetőség

1.5-17m  
400kp

**Világítási híd**  
mozgástartomány  
terhelhetőség

1.5-10m  
1000kp  
(színpadnyílás lezárás)

**Előszínpadi díszletemelő**  
mozgástartomány  
terhelhetőség

1.5-12m  
200kp

**Világítási tartók**  
mozgástartomány  
terhelhetőség

0.5-16m  
300kp

**Forgószínpad**  
tárcsa átmérő  
gyűrű átmérő  
terhelhetőség

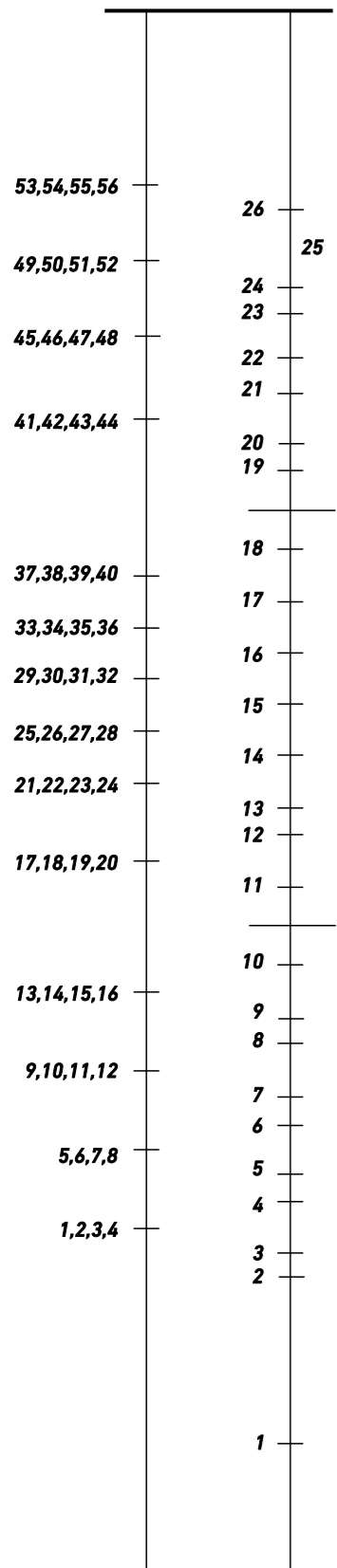
9m  
13m  
200kp/nm összerh.  
max. 20000kp  
(a tárcsa és a gyűrű együtt és külön is járható)

**Panoráma tartók (lábak)**

mozgástartomány 1.5-18m  
terhelhetőség 3x80kp oldalanként

Zsinórpadlás magasság (taposórács) + 20.30m  
Munkakarzat szintje + 8.64m  
+ 11.52m  
+ 14.67m  
Teherlift-hajtómű szint + 5.95m  
Ajtónyílások magassága 2.40m  
Zenekari árok 2 részben mozgatható mozgástartomány 0-2.55m  
Előfüggöny típusa: Bayreuthi

ponthúzók kézi húzók



**Kézi húzók:**  
hossz 1-14 sz.  
14-26 sz.  
terhelhetőség  
mozgástartomány

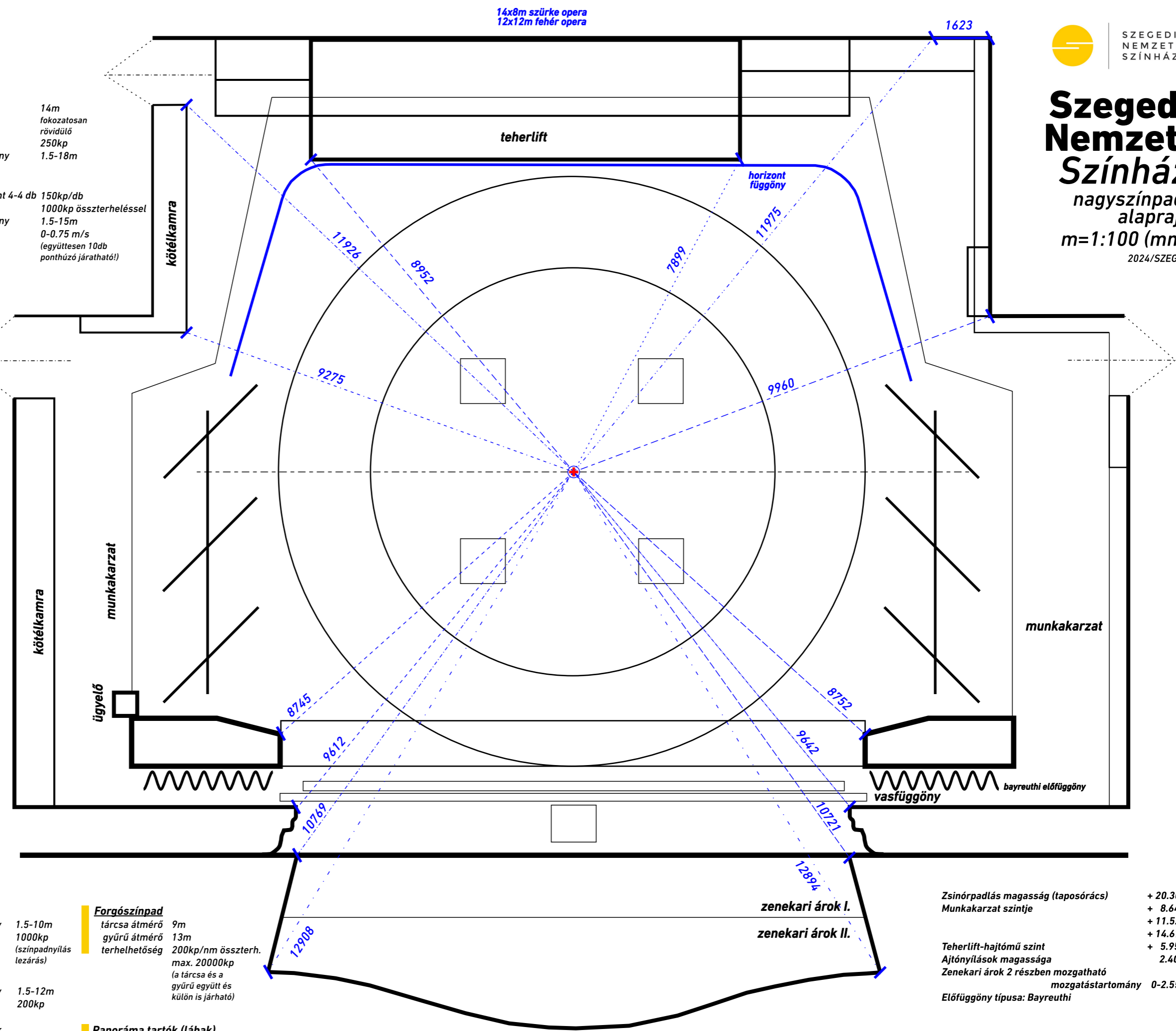
14m  
fokozatosan  
rövidülő  
250kp  
1.5-18m

**Ponthúzók:**  
14 sor, soronként 4-4 db  
terhelhetőség  
mozgástartomány  
sebesség

150kp/db  
1000kp összterheléssel  
1.5-15m  
0-0.75 m/s  
(együttesen 10db  
ponthúzó járatható!)

II. világítási tartó

I. világítási tartó



**Szegedi Nemzeti Színház**  
nagyszínpadi alaprajz  
m=1:100 (mm)  
2024/SZEGED

**Személyi süllyedők**  
beállítás az alsószínpadi szerkezet függvényében  
mozgástartomány  
terhelhetőség  
süllyedő gépezet száma

0-2.50m  
200kp  
2db

**Horizonttartó (lábak)**  
mozgástartomány  
terhelhetőség

1.5-17m  
400kp

**Világítási híd**  
mozgástartomány  
terhelhetőség

1.5-10m  
1000kp  
(színpadnyílás lezárás)

**Előszínpadi díszletemelő**  
mozgástartomány  
terhelhetőség

1.5-12m  
200kp

**Világítási tartók**  
mozgástartomány  
terhelhetőség

0.5-16m  
300kp

**Forgószínpad**  
tárcsa átmérő  
gyűrű átmérő  
terhelhetőség

9m  
13m  
200kp/nm összterh.  
max. 20000kp  
(a tárcsa és a gyűrű együtt és külön is járható)

**Panoráma tartók (lábak)**  
mozgástartomány  
terhelhetőség

1.5-18m  
3x80kp oldalanként

Zsinórpadlás magasság (taposórács) + 20.30m  
Munkakarzat szintje + 8.64m  
+ 11.52m  
+ 14.67m  
+ 5.95m  
Teherlift-hajtómű szint  
Ajtónyílások magassága 2.40m  
Zenekari árok 2 részben mozgatható mozgástartomány 0-2.55m  
Előfüggöny típusa: Bayreuthi